


Om te **Wissen** druk op  en vervolgens op 

Voor **uitschakelen** houdt u  even ingedrukt

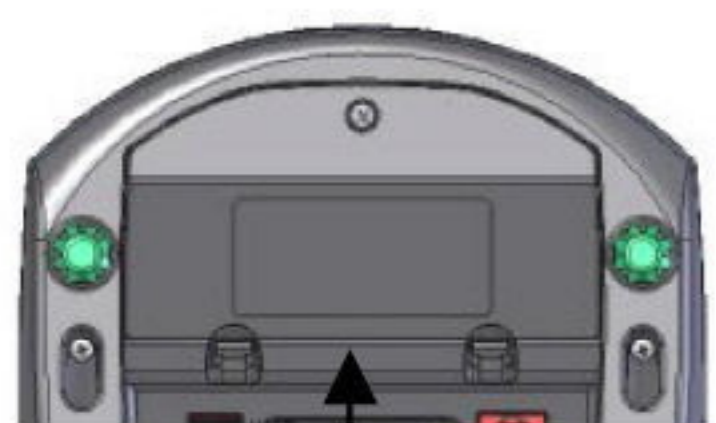
Fout Meldingen

- 1: ?????? betekent verwijder item (s) van de houder
- 2: 'Druk op Zero' betekent dat er iets van de houder is verplaatst. Druk opnieuw op nul (zero) voordat u weer gaat tellen.
- 3: !!OVERBELAST!! betekent teveel gewicht op de houder.

Waarschuwing

- 1: Laat geen zwaar gewicht op de houder vallen. Maximum gewicht 1 Kg.

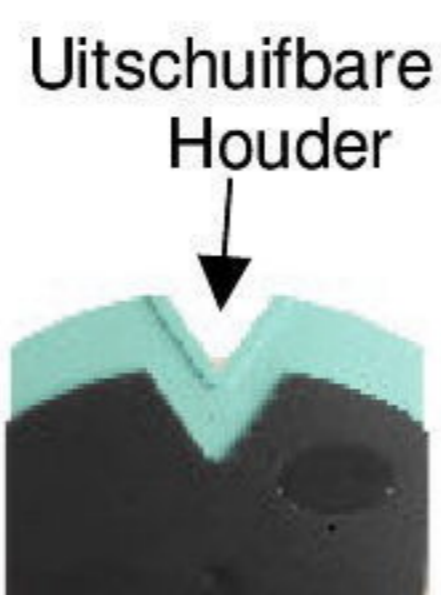
CAUTION: Batterijen moeten worden vervangen door het juist type –zie de CountEasy™ Retail configuratie handleiding. Er is een risico van explosiegevaar als de batterijen worden vervangen door het verkeerde. .



Batterij Compartment



Handgreep
Voor verplaatsing



Uitschuifbare
Houder

Merlin Technology
Scheendijk 10
3621 VB Breukelen
T. 0346-265424
F. 0346-265382
E. info@merlin-technology.nl
W. www.merlin-technology.nl
03-2007

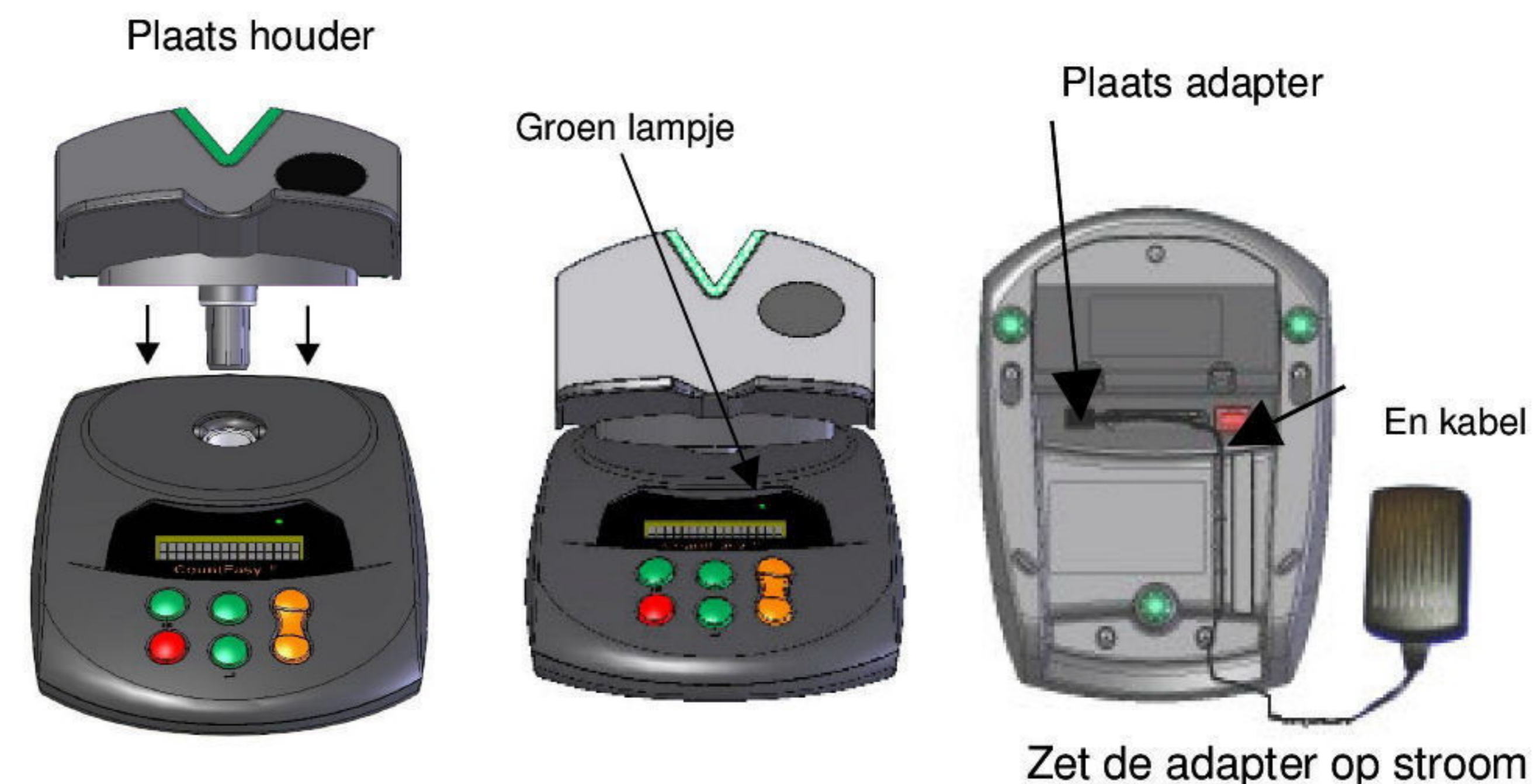


Recyclable

CountEasy™ Retail

Korte Instructie Handleiding

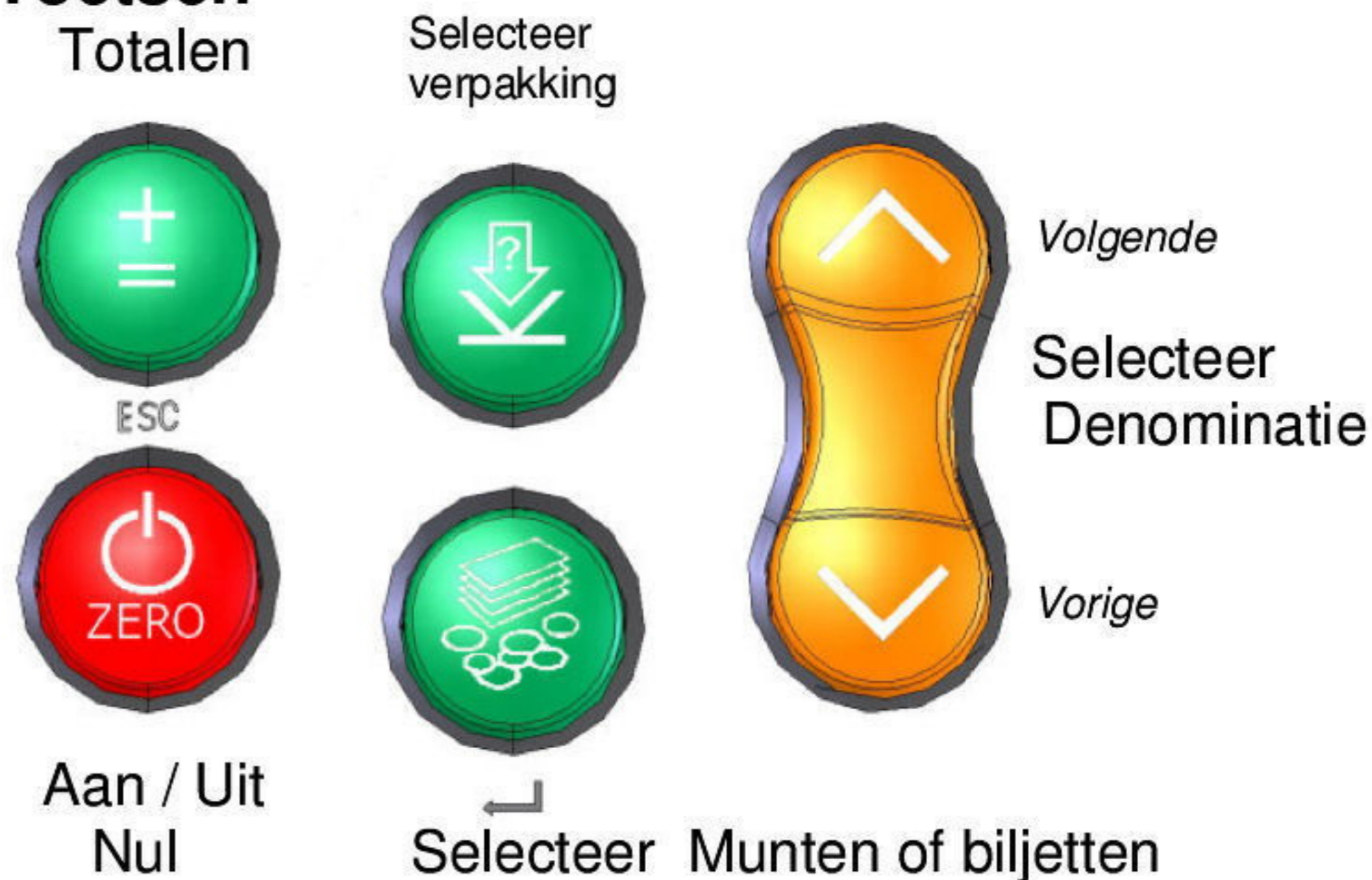
Installatie



Zet de adapter op stroom

Laadt de CountEasy™ eerst 12 uur op voordat u het systeem portable gebruikt! Het groene lampje brandt als de CountEasy™ aan het laden is.

Controle Toetsen



Opstarten

- 1: Plaats de CountEasy™ op een vlakke ondergrond en niet in een tochtige ruimte.
- 2: Gebruik het system NIET bij een open raam, ventilator of air-conditioning.
- 3: Start altijd met een lege houder
- 4: Druk op 

Tellen van Munten

Selecteer munt



Selecteer Denominatie



Selecteer verpakking



Losse Munten



Doe geen munten door elkaar!



Munten in zak of rolletje



Plaatsmunten in Cup



Plaats Cup op de houder

Telling wordt gemaakt

Verwijder Cup met munten
Van de houder

CountEasy™ registreert de telling en gaat naar de volgende Munt

Tel nu volgende munt

Plaats Rol / Zakje *direct*
Op de houder **Zonder CUP**

Telling is gemaakt? *JA*

Als het display "SELECTEER"
Laat zien

Selecteer  dan denominatie
van de  verpakte munt
CountEasy™ laat dan de exacte
aantallen in de rol / zakje zien.

Verwijder Rol / zakje
Telling wordt geregistreerd

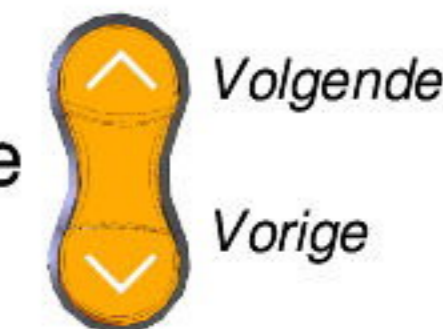
Tel nu volgende munt

Tellen van Biljetten

Selecteer biljetten



Selecteer denominatie



Selecteer verpakking



Losse Biljetten



Tel geen biljetten door elkaar r!!
Plaats biljetten in stapels van ca.
15-20 stuks achter elkaar op de houder

